

Reggio Emilia

PIANO NEVE

INFORMAZIONI E SUGGERIMENTI
PER AFFRONTARE INSIEME LE NEVICATE IN CITTÁ



Reggio Emilia
città
delle persone





COME SI SVOLGE IL SERVIZIO NEVE A REGGIO EMILIA?

Iren, che gestisce il servizio neve per il Comune di Reggio Emilia, riceve bollettini meteo professionali che allertano in caso di rischio neve e ghiaccio e che riportano il grado di copiosità della neve prevista. I bollettini sono più attendibili mano a mano che l'evento si avvicina.

Cosa succede se è prevista una nevicata?

48 ore prima



Si prevede che nelle successive 48 ore potrebbe nevicare. E' solo una tendenza che sarà confermata nelle ore successive.

24 ore prima



Si rafforza la previsione della nevicata e si attiva l'allerta neve. Viene data comunicazione alla cittadinanza, attraverso i giornali, la televisione e gli altri strumenti di comunicazione.

12 ore prima



Si conferma la nevicata in arrivo. Gli spartineve vengono allertati.

Inizia la nevicata



Vengono attivati gli spartineve, con tempistiche diverse a seconda del grado d'importanza delle strade che devono essere pulite. La priorità viene data alle strade ad alta percorrenza (assi attrezzati, strade di grande scorrimento, vie d'uscita dei mezzi di soccorso e di pubblica sicurezza e per il raggiungimento degli ospedali), a seguire la viabilità del centro cittadino, dell'area urbana e delle aree del forese.

Inoltre *



Le strade interessate da elevata intensità di traffico vengono trattate con una salatura antighiaccio sia nelle ore che precedono la nevicata, sia in previsione di condizioni di ghiaccio.



Le operazioni di rimozione della neve iniziano solo nel momento in cui al suolo la neve supera i 3/5 centimetri per evitare che i mezzi spartineve danneggino inutilmente il manto stradale.



Attenzione, se la nevicata inizia in ora di punta, il traffico potrà subire forti rallentamenti anche a causa della presenza dei mezzi spartineve in azione. Lo spazzamento stesso potrà risultare rallentato.






Ricordiamo che la pulizia delle strade gestite da **ANAS e della Provincia**, ad esempio le tangenziali e le strade provinciali, non rientra nel servizio svolto per conto del Comune di Reggio Emilia da Iren.

❄️ MUOVERSI MEGLIO, DIPENDE ANCHE DA TE

Il Comune di Reggio Emilia e Iren vi propongono alcuni consigli su come comportarsi in caso di nevicate.

Quando la viabilità è resa difficoltosa dalla neve e dal ghiaccio, la collaborazione dei cittadini è di fondamentale importanza: adottare comportamenti corretti permette a tutti di ridurre i disagi e i rischi negli spostamenti oltre a metterci nelle condizioni di garantirvi un servizio migliore.

Cosa fare		Perchè?	
SEMPRE NELLA STAGIONE FREDDA	Tieni l'auto sempre pronta: <ul style="list-style-type: none">- monta gomme termiche o controlla di avere sempre a bordo le catene;- metti l'antigelo nell'acqua dei tergicristalli e controlla le spazzole.	Potresti essere sorpreso da una nevicata, anche quando sei lontano da casa.	
	SE NEVICA	Usa l'auto solo se indispensabile: <ul style="list-style-type: none">- riducine l'utilizzo organizzandoti con gli amici;- se puoi serviti dei mezzi pubblici.	Non contribuisci alla congestione del traffico.
Guida con prudenza: <ul style="list-style-type: none">- modera la velocità, evita le frenate brusche;- mantieni una distanza di sicurezza maggiore dal veicolo che ti precede.		La tua abilità nella guida non ti salva dalle difficoltà degli altri.	
Vestiti adeguatamente: <ul style="list-style-type: none">- se vai a piedi, usa scarpe adeguate con suola in gomma antisdrucciolo.		Potresti essere costretto ad uscire dall'automobile e fare dei tratti a piedi.	

Altri consigli utili

- ❄️ Se siete anziani, non uscite e cercate di farvi aiutare da amici, parenti e vicini per la spesa e le piccole commissioni.
- ❄️ Parcheggiate se potete in garage o, se lasciate l'auto parcheggiate in strada o in un parcheggio, fatelo senza creare disagio al passaggio degli altri veicoli o ai mezzi spazzaneve.
- ❄️ Se siete in grado, spalate la neve sul marciapiede di fronte a casa, ai vostri passi carrai e agli accessi ai garage.
- ❄️ Chiedete a vicini e parenti anziani se hanno bisogno del vostro aiuto per le piccole commissioni, evitando loro di uscire.
- ❄️ Prestate attenzione nel caso decidiate di muovervi in bicicletta: la bicicletta perde stabilità su strade e piste innevate o ghiacciate.

VUOI ESSERE INFORMATO SULLE ALLERTE NEVE, LE INFORMAZIONI SUL TRAFFICO E I CONSIGLI UTILI PER GLI SPOSTAMENTI?



Per ricevere informazioni relative all'allerta neve sul territorio di Reggio Emilia, è possibile:

- utilizzare l'app mobile SpazzaNeve che, oltre a dare aggiornamenti sullo stato delle operazioni di pulizia delle strade, fornisce anche i consigli utili e le previsioni meteo
 - scaricare l'applicazione Telegram e seguire l'account "@ComuneREbot":
istruzioni su comune.re.it/telegram
- chiamare il Numero Verde di Iren Infoneve 800.679738 attivo 24/24 in caso di neve e durante le 72 h successive
 - seguire i canali social del Comune di Reggio Emilia per gli aggiornamenti:
Facebook @cittadireggioemilia e Twitter - @ComuneRE #REneve
 - scrivere alla casella email sgomberoneve.re@gruppoiren.it

Per tutte le informazioni utili in caso di nevicata, consultare il sito comune.re.it/pianoneve

ALTRE INFORMAZIONI

Per ulteriori informazioni o per segnalare problemi o disagi

- Comune Informa - Via Farini 2/1 – tel. 0522/456660 - Mail: comune.informa@comune.re.it
 - Centrale Operativa Manutenzioni del Comune di Reggio Emilia – tel. 0522/456008
Mail: servizidimanutenzione@comune.re.it
- Provincia di Reggio Emilia - Numero Verde 800.555311 - <http://infoneve.provincia.re.it/>
 - Informazioni sul Trasporto Pubblico (Contact Center SETA) 840.000216
 - Per informazioni sulle strade gestite da Anas, rivolgersi alla Sala Operativa A.N.A.S. Bologna 051/6301167, oppure a Pronto Anas Numero Verde 800.841148



COMUNE DI
REGGIO NELL'EMILIA



Reggio Emilia
città
delle persone


iren