















Il Piano per la sostenibilità e la transizione definisce i nuovi *target* di medio (2030) e lungo termine (2040) nelle **5 aree focus: decarbonizzazione, economia circolare, risorse idriche, città resilienti e persone.**

Di seguito sono sintetizzati gli obiettivi e i target del Gruppo Iren di medio e lungo termine e la loro correlazione con le categorie di clienti e *stakeholder*.

Area focus	TARGET		Clienti/stakeholder	SDGs
	2030	2040		
Decarbonizzazione				
Potenza installata da fonti rinnovabili	1.070 MW	1.390 MW	ambiente, comunità, istituzioni	
Intensità carbonica produzione energetica (scopo 1)	312 gCO ₂ /kWh	129 gCO ₂ /kWh	ambiente, clienti business, comunità, fornitori, investitori	
Energia elettrica rinnovabile acquistata (scopo 2)	50%	100%	ambiente, comunità	
Riduzione emissioni di scopo 3 (rispetto al 2020) derivanti da: • utilizzo dei prodotti venduti (gas) • attività relative a carburante ed energia	-17% -1%	-26% -40%	ambiente, comunità, fornitori, investitori	
Risparmio energetico dei processi produttivi	828.000 tep	1.162.000 tep	ambiente, fornitori	
Emissioni evitate da recupero rifiuti	1.654.000 tCO ₂ eq	2.036.000 tCO ₂ eq	comunità, istituzioni, ambiente	
Economia circolare				
Raccolta differenziata nei territori storici serviti Raccolta differenziata negli altri territori serviti	75,5% 70,8%	80,0% 74,0%	clienti, comunità, istituzioni, fornitori, ambiente	
Rifiuti a recupero materia in impianti del Gruppo	1.533.000 t	1.539.000 t	comunità, clienti business, istituzioni, investitori, ambiente	
Biometano da rifiuti biodegradabili	31,1 milioni m ³	31,1 milioni m ³	comunità, istituzioni, ambiente	
Riutilizzo acqua da depurazione	6,2 milioni m ³	20 milioni m ³	ambiente, clienti business, comunità	
Risorse idriche				
Capacità depurativa	4.438.000 A.E.	4.438.000 A.E.	ambiente, clienti business, comunità	
Prelievi idrici dall'ambiente	240 l/ab/gg	228 l/ab/gg	ambiente, comunità	
Perdite rete acquedottistica (territori storici) Perdite rete acquedottistica (tutti i territori)	26,5% 27,5%	22,0% 24,0%	ambiente, comunità, investitori	
Distrettualizzazione reti acquedottistiche (territori storici) Distrettualizzazione reti acquedottistiche (tutti i territori)	78,9% 76,0%	89,2% 87,2%	ambiente, comunità	
Città resilienti				
Volumetrie servite teleriscaldamento urbano	125 milioni m ³	135 milioni m ³	clienti, utenti, comunità, ambiente	
Veicoli aziendali ecocompatibili su totale	35%	53%	ambiente, comunità	
Energia elettrica <i>green</i> venduta a clienti retail	2.500 GWh	3.000 GWh	clienti, ambiente	
Risparmio energetico da prodotti/servizi di Gruppo	513.000 tep	587.000 tep	clienti, comunità, ambiente	
Rete di store del Gruppo sul territorio	304	304	clienti, utenti	
Persone Iren				
Occupazione, sviluppo e valorizzazione competenze				
Assunzioni (cumulative dal 2020) ⁽¹⁾	+6.740	+9.400	forza lavoro propria	
Ore di formazione pro-capite	23,8	25,0		
Persone valutate su <i>performance</i> su totale ⁽²⁾	89%	90%		
Diversity & Inclusion				
Donne manager	27%	30%	forza lavoro propria	
Assunti under 30 su totale assunzioni ⁽³⁾	≥50%	≥50%		
Welfare e cura delle persone				
Indice incidenza infortuni	44	41	forza lavoro propria	
Dipendenti con assistenza sanitaria aziendale	100%	100%		

⁽¹⁾ Crescita progressiva rispetto al 2020; ⁽²⁾ Su popolazione eleggibile: Dirigenti, Quadri e Impiegati in servizio per oltre 6 mesi nell'anno; ⁽³⁾ Percentuale progressiva su assunzioni cumulate dal 2020 a tempo indeterminato e indipendenti da subentri in appalti e internalizzazioni.